

# Blanda din egen Piptobak

52 recept med 52 färgetiketter



Robert C.A. Goff

# **Blanda din egen Piptobak:**

52 recept med 52 färgetiketter

av Robert C.A. Goff

Översättning till Svenska av Tilbudet Michael Svärd  
januari 2021 [www.tilbudet.se](http://www.tilbudet.se)



**Dreamsplice**  
Christiansburg, Virginia

Blanda din egen piptobak

Copyright © 2019 av Dreamsplice

Första upplagan januari 2019

Översättning till Svenska av Tilbudet Michael Svärd januari 2021 [www.tilbudet.se](http://www.tilbudet.se)

Denna skrift är licensierad under Creative Commons Attribution-ShareAlike 4.0 International License. För att se en kopia på denna licens, så besök <http://creativecommons.org/licenses/by/4.0/> eller skicka ett brev till Creative Commons, PO Box 1866, Mountain View, CA 94042, USA.



Du kan distribuera och / eller ändra den under villkoren i Creative Commons Attribution License (<http://creativecommons.org/licenses/by/4.0/>), version 4.0 eller senare.

**Du kan kopiera bilderna med etiketter och skriva ut dem.**

Dreamsplice  
3462 Dairy Road  
Christiansburg, VA 24073

[www.dreamsplice.com](http://www.dreamsplice.com)

## Innehåll

|  |          |
|--|----------|
| Tobakssorter och terminologi                             | 5        |
| <b>Piptobaksblandningar</b>                              | <b>7</b> |
| Tryckbehandla en tobaksblandning                         | 12       |
| Att göra Cavendish                                       | 13       |
| ”Tungbett” och vad du kan göra åt det                    | 14       |
| Att göra Perique   | 15       |
| Strimling, blandning och lagring                         | 17       |
| 52 etiketter för dina blandningar av piptobak i fullfärg | 19       |
| Bonusblandningar med etiketter                           | 45       |

## Tillkännagivande


När jag skriver detta är jag 70 år gammal. Så listan över de individer som har bidragit till min njutning och förståelse för rena piptobaksblandningar, under det senaste halva århundradet kan lätt fylla dessa få sidor. Jag kommer att utelämna de flesta av dem och förväntar mig att de aldrig kommer att märka det. Jag kommer emellertid att lämna en hälsning till min avlidne vän, Lance Meagher, som först introducerade mig för Engelska och Balkanblandningar för mycket länge sedan. Också en omnämning till ytterligare några som inte längre är med oss på jorden. Craig Tarler, Cornell & Diehl, vars visa råd vägledde mig i mina första tobaksblandningar.

Under åren har jag personligen odlat över 100 olika tobakssorter – ändå dock ett fåtal av de tusentals som finns. Några av de mer sällsynta sorterna odlades från frö som vänligt tillhandahölls av Paul Wicklund, från NorthwoodSeeds.com. Där utöver har Don Carey från WholeLeafTobacco.com generöst erbjudit mig många dussintals prover av unik, kommersiell tobak, direkt från balen eller tunnan, för att utvärdera och njuta av. Anton Eise de Vries, från CdF Domitab, har delat med sig av personliga prover och fröer, först från Indonesien och därefter från Dominikanska republiken. På samma sätt har medlemmar i FairTradeTobacco.com-forumet med glädje delat många andra sorter av frön, hela blad som de antingen odlat själva eller som fått från andra forummedlemmar från hela världen och till och med prover av sina egna personliga blandningar. Dessa senare omnämnda människor är för många för att lista, så jag hoppas att de kommer att förlåta mig för att jag utelämnar dem.

Med hjälp av ett antal andra modiga själar utvecklade jag under det senaste decenniet tekniker för hemmabruk. Värmebehandling av tobak, ugnskonstruktioner, rökbehandling av tobak (initialt med hjälp av en papperskorg i stål!), härdning av tobak, göra små satser av Perique och att göra Cavendish på en köksspis. Mitt försök att göra Latakia hemma var ett misslyckande, eftersom Latakias distinkta doft beror på rök från skog som inte är tillgänglig för mig. Jag känner dock att jag lyckades bra med beskrivningen av processen, men innehållet kommer mestadels av information jag fått från andras tester - både framgångsrika och misslyckade.

Rena piptobaksblandningar är ett område som ständigt utvecklas. Till och med den berömda tobaksblandningen Balkan Sobranie - White (ungefär som min *Balkan White-blandning*) utvecklades under åren av dess framgång och tillgänglighet, inklusive förändringar i dess andel av Latakia. Samlingen av 52 rena piptobaksblandningar som jag erbjuder här är en ögonblicksbild vid ett givet tillfälle. Tobaksförändringar, specifika skördar skiljer sig åt och rökares smak förändras med åren. Även om dessa blandningar är mina egna, är de frukten av information från många människor under många år och av min tidigare glädje över fantastiska kommersiella piptobaksblandningar som inte längre finns i sin ursprungliga form.

R.C.A.G.



*från ruinerna av Tiahuanaco, Bolivia*

### Tobakssorter

Alla typer av tobak kan användas för blandning av piptobak. Kommersiella piptobaksblandningar använder vanligtvis endast en handfull tobakstyper och bearbetar dem med olika metoder och tillsätter ofta smakämnen. Medan alla kommersiella piptobaksblandningar använder någon slags fuktbevarande tillsats (vanligtvis glycerol eller propylenglykol, eller båda), kan du slopa dessa helt som "hemmablandare".

Typerna av tobak fastställdes av USDA i mitten till slutet av 1800-talet, baserat på marknadsförhållandena vid den tiden. Så vi har nu dessa klasser:

- **Flue-cured:** (Rökhärdad. Smeknamnet "Virginia") Relativt högt socker; måttlig nikotin
- **Burley:** Låg sockerhalt; högre nikotin; högre pH (mer alkaliskt); distinkt arom
- **Maryland:** Seedleaf derived; Lågt socker; något högre pH; högre nikotin
- **Cigar Wrapper:** Lågt socker; högre pH; distinkt "cigarr" arom; lämpliga som täckblad på grund av sina tunna blad, storlek och venmönster
- **Cigar Binder:** Lågt socker; högre pH; distinkt "cigarr" arom; lämpliga som omslag på grund av sin elasticitet, draghållfasthet, storlek och venmönster
- **Cigar Filler:** Lågt socker; högre pH; distinkt "cigarr" arom; inte lika lämpligt för omslag eller täckblad
- **Dark Air-cured:** (Mörk lufthärdad) Hög nikotin; stort, tjockt blad
- **Dark Fire-cured:** (Mörk eldhärdad) Hög nikotin; stort, tjockt blad; härdad över röken från ekved
- **Oriental:** Låg nikotin; något blommigt; små blad; från regionerna i det gamla ottomanska riket (t.ex. Balkan, Turkiet, Grekland och Mellanöstern)
- **Hungarian:** (Ungersk) En samling mycket olika typer av tobak från regionerna i det gamla Österrike-Ungerska riket
- **Primitive:** (Primitiv) Enormt stor kategori av tobak som har genomgått minimal agronomisk utveckling

Var och en av dessa klasser kan innehålla hundratals olika, namngivna tobakssorter. Att tillhöra en klass beror på en uppsättning vaga egenskaper som är gemensamma för den kategorin.

Dessutom kategoriseras piptobak också efter härdningsmetoder och vidare bearbetningsmetoder:

- **Lufthärdad:** Vanligtvis härdad i en ventilerad ladugård. De flesta tobakssorter som inte är rökhärdade eller eldhärdade lufthärdas innan ytterligare bearbetning. Lufthärdning kallas ibland "färghärdning" - byter från färskt grönt blad till brunt.
- **Rökhärdad:** Värmebehandlas snabbt under en 5-dagarsperiod och slutar vid höga temperaturer (vanligtvis 74° C), vilket resulterar i ett "ljus" blad som är sött och varierar från ljusgult till rödbrunt. Endast vissa tobakssorter är lämpliga att rökhärda. Eftersom tobak som har rökhärdats tenderar att vara surare, är nikotinet i röken svårare för slemhinnorna i munnen att ta upp. Rök från rent rökhärdad tobak måste därför dras in i lungorna för att möjliggöra absorption av nikotinet.
- **Eldhärdad:** Vilken tobak som helst kan eldhärdas. Eldhärdad tobak i amerikansk stil använder vanligtvis mörk eldhärdad tobak och utsätts för intensiv rök från ekplankor och sågspån. Latakia är en grupp eldhärdade orientaliska sorter (ofta en gul Basma-typ) som utsätts för månader av rök från utvalda Medelhavsskogar, inklusive tallkvistar från Medelhavet samt skalet från Pistasch-nötter *Pistachia lentiscus*, ("Chios tårar") som ger den sista, nästan svarta produkten en distinkt, "tvålaktig" arom. Latakia produceras nu nästan uteslutande på Cypern.
- **Perique:** Alla typer av tobak som pressas under minst 2-4 Kg/cm<sup>2</sup> i en helt lufttät press (skapar anaeroba förhållanden) kommer att gradvis, under en period av minst 3 månader, modifieras av en jäsprocess, *Pichia anomala*. Detta skapar ett högre pH (alkaliskt) och en fruktig, jordnära och ibland gödselaktig arom. Dess höga pH används för att eliminera "svidet på tungan" från det surare rökhärdade bladet. Det högre pH ökar också nikotinabsorptionen från munnen och näsan. Valet av tobakssort bestämmer det faktiska nikotininnehållet i den färdiga Perique-tobaken.

- **Cavendish:** Alla typer av tobak som ångas över kokande vatten omvandlas till en Cavendish-tobak. Ju längre ångkokning desto mörkare eller nästan svart blir din Cavendish. (Termen "Cavendish" används också för att beskriva en typ av strimling, nämligen skivor av en pressad plugg. Cavendish-skuren tobak behöver alltså inte vara från Cavendish-bearbetad tobak.)
- **Pressad plugg:** Alla typer av tobak eller kombinationer av sorter, som härrör från vilken bearbetningsmetod som helst, kan skiktas som hela eller delar av blad och pressas sedan till en platt "kaka", ofta ungefär 2-3 cm tjock. Pluggen skärs vanligtvis i block med valfri längd och en bredd på 2-4 cm. När ett sådant block sedan skärs tunt, kallas produkten flingor. Flingor som sedan separeras i sina enskilda strimlor kallas "gnuggade" eller "färdiggnuggade".
- **Presskaka:** Detta är en fast kaka av en tobaksblandning tillverkad genom att pressa en färdigstrimlad tobak. Den används genom att bryta av en liten bit och sedan smula den direkt ner i pipan.
- **Twist** (vridning): Istället för att pressa blad kan det vridas till en lång tobaksslang med samma effekt. Skivad kallas den sedan för Coin ("mynt").
- **Kilned** (värmebehandlad): Uppvärmning av tobak i en behållare som bibehåller sin luftfuktighet, kan påskynda förändringar som uppstår under naturligt åldrande. Typiska ugnsförhållanden är ~ 45-50° C, med en relativ luftfuktighet över 60%, i 4 till 6 veckor.

Piptobaksblandningar är grovt uppdelade i "aromatiska" och "icke-aromatiska". Den förstnämnda innefattar tillsats av smakämnen och kommer inte att diskuteras. Icke-aromatisk tobak grupperas vidare i:

- **Engelsk stil:** Tidigare engelsk lag, i ett försök att eliminera oönskade tillsatser i kommersiell tobak, förbjöd användning av kemikalier, smakämnen eller ingredienser som inte är tobak. Detta är en vagt definierad gruppering.
- **Balkan:** En tobaksblandning i engelsk stil som inkluderar Latakia. Sorten Oriental kan därför ibland kallas för en Balkan-blandning.
- **Virginia-Perique (VaPer):** Gjorda uteslutande av Perique plus en av de många variationerna av rökhärdad Virginia-tobak. I VaPer-blandningar justeras styrkan genom att spela med pH-skillnaden mellan den alkaliska Perique och den sura rökhärdade tobaken.
- **Amerikanska Burley-blandningar:** Användandet av Burleys är det enda gemensamma i dessa blandningar. Alla andra tobakstyper kan sedan inkluderas.
- **Cavendish-blandningar:** Även om Cavendish kan inkluderas i vilken blandning som helst, är det bara där Cavendish är den dominerande sorten som blandningen betraktas som en "Cavendish-blandning".

Konsumenter kan köpa hela tobaksblad av olika slag (till exempel från [www.wholeleaftobacco.com](http://www.wholeleaftobacco.com)). Detta inkluderar för närvarande också Perique. Cavendish anses i allmänhet vara en "tobaksprodukt" och säljs därför inte av återförsäljare av hela blad. Jag har inkluderat allmänna instruktioner för att göra både Cavendish och Perique med valfria tobaksblad.

## Blandningar av piptobak

**Burley Latakia blandningar (fallande Latakia %)**

|                |        |
|----------------|--------|
| Burley Bomb    | 75.00% |
| Mt. Burley     | 50.00% |
| Kentucky River | 37.50% |
| Burley Baby    | 25.00% |

**Latakia blandningar (fallande Latakia %)**

|                   |        |
|-------------------|--------|
| Davy Jones        | 75.00% |
| Siege of Acre     | 62.50% |
| Master's Mate     | 50.00% |
| Oud43.75%Saz      | 37.50% |
| Turkish Muse      | 37.50% |
| Towers of Antioch | 37.50% |
| Balkan White      | 37.50% |
| Damascus Sun      | 31.25% |
| Smyrna Bright     | 25.00% |

**Perique Latakia blandningar (fallande Latakia %)**

|                 |        |
|-----------------|--------|
| Boggy Night     | 50.00% |
| Angry Alligator | 43.75% |
| Smiling Toad    | 37.50% |
| Cajun Muse      | 37.50% |
| Cypress Knee    | 37.50% |
| Spanish Moss    | 31.25% |
| Pearl of Shibam | 25.00% |

**Ottoman blandningar (fallande Latakia %)**

|              |        |
|--------------|--------|
| Janissary    | 75.00% |
| Sublime Port | 50.00% |
| Mamluk       | 33.33% |
| Grand Vizier | 25.00% |
| Vizier       | 00.00% |

**Övriga blandningar (fallande Latakia %)**

|                            |        |
|----------------------------|--------|
| Warspur                    | 35.00% |
| Rich Creek                 | 30.00% |
| Rosy Cheeks                | 29.00% |
| Chaptico                   | 25.00% |
| Jewel of Macedonia         | 25.00% |
| Christmas 2018             | 18.75% |
| Flight Surgeon Deluxe      | 12.50% |
| Burley Virginia Blend Base | 00.00% |
| Delilah                    | 00.00% |
| Harpers Ferry              | 00.00% |
| Lancaster                  | 00.00% |
| Semibreve                  | 00.00% |
| Tercios                    | 00.00% |
| Twice as Bright            | 00.00% |

Blandningarna som presenteras här är grupperade i 5 grupper, som visas i tabellen till vänster. Eftersom de flesta blandningarna, men inte alla, innehåller en del av Latakia, presenterar var och en av de första fyra grupperna en generell liknande arom, unik för sin grupp, men varierar mest märkbart i procentandelen Latakia. Vissa piprökare föredrar alltid en specifik mängd av Latakia i sina blandningar. Medan andra väljer att börja dagen med lättare Latakia och gradvis öka och avsluta dagen med den blandningen som innehåller mest andel Latakia som den sista pipan för kvällen.

Förvirring kan uppstå i terminologin som används för olika rökhärdade Virginia-ingredienser. Det är viktigt att förstå att alla tobaksväxter producerar mildare, ljusare färg, tunnare, mindre smakfullt, men mer lättbrunna blad i nedre delen av plantan och gradvis starkare, mörkare, tjockare, smakrikare, mindre lättbrunna blad mot toppen av plantan. (Med cigarrer har vi, från mildaste till starkaste, volado, seco, viso, ligero.) Eftersom detta hänför sig till rökhärdad tobak, brinner det allra lägsta bladet, som kallas första priming, särskilt bra men är relativt smaklöst. Ju längre upp på plantan bladen växer ju sämre brinner tobaken men den smakar desto mer. Sedan har vi "Lemon Virginia", "Virginia Bright" och sedan "Virginia Red". Uttrycket "Bright" hänvisar också till alla Virginia-sorter som har härdats. Virginia Red kan variera från rödgult till djupt orange. Virginia Bright som har utsatts för ytterligare rökhärdning kallas "Double-Bright".

På samma sätt finns det dussintals orientaliska sorter. Även om de flesta är relativt milda, är vissa ljusare och mildare, medan andra kan vara mycket mörka och starka. Endast dina egna experiment kan ge dig vägledning om detta.

Tabellen på följande sidor sorteras först efter blandningsgrupp (märkt som Typ) och sedan alfabetiskt efter blandningsnamn. De angivna "delarna per 16 delar" är ofta ungefärliga.



| <b>Namn</b>                              | <b>Typ</b> | <b>Ingredienser</b>   |
|--|------------|---|
| <b>Burley Baby</b>                       | Burley     | Latakia 25% (4 av 16 delar)<br>Orientaliskt 12,5% (2 av 16 delar)<br>Virginia Bright 18,75% (3 av 16 delar)<br>Virginia Red 18,75% (3 av 16 delar)<br>Dark Air 6,25% (1 av 16 delar)<br>Burley 18,75 % (3 av 16 delar)  |
| <b>Burley Bomb</b>                       | Burley     | Latakia 75% (12 av 16 delar)<br>Orientaliskt 6,25% (1 av 16 delar)<br>Burley 18,75% (3 av 16 delar)   |
| <b>Kentucky River</b>                    | Burley     | Latakia 37,5% (6 av 16 delar)<br>Orientaliskt 6,25% (1 av 16 delar)<br>Virginia Bright 12,5% (2 av 16 delar)<br>Virginia Red 18,75% (3 av 16 delar)<br>Dark Air 6,25% (1 av 16 delar)<br>Burley 18,75 % (3 av 16 delar) |
| <b>Mt. Burley</b>                        | Burley     | Latakia 50% (8 av 16 delar)<br>Orientaliskt 6,25% (1 av 16 delar)<br>Virginia Bright 6,25% (1 av 16 delar)<br>Virginia Red 6,25% (1 av 16 delar)<br>Dark Air 6,25% (1 av 16 delar)<br>Burley 25 % (4 av 16 delar)       |
| <b>Black Mammoth Cavendish Blend</b>     | Cavendish  | Burley Virginia Blend Base 90% (~ 14,5 av 16 delar)<br>Black Mammoth Cavendish 10% (~ 1,5 av 16 delar)  |
| <b>Burley och Bright Cavendish Blend</b> | Cavendish  | Burley Red Tip Cavendish 33,33% (~ 5,25 av 16 delar)<br>Virginia Bright Cavendish 66,67% (10,75 av 16 delar)  |
| <b>Burley Red Tips Cavendish Blend</b>   | Cavendish  | Burley Virginia Blend Base 66,67% (~ 10,5 av 16 delar)<br>Burley Red Tip Cavendish 33,33% (5,5 av 16 delar)   |
| <b>Harrow Velvet Cavendish Blend</b>     | Cavendish  | Burley Virginia Blend Base 50% (8 av 16 delar)<br>Harrow Velvet Cavendish [burley Cavendish] 50% (8 av 16 delar)  |
| <b>Maryland Cavendish Blend</b>          | Cavendish  | Burley Virginia Blend Base 75% (12 av 16 delar)<br>Maryland Cavendish 25% (4 av 16 delar)   |
| <b>Silver River Cavendish Blend</b>      | Cavendish  | Burley Virginia Blend Base 85% (~ 13,5 av 16 delar)<br>Silver River Cavendish 15% (~ 2,5 av 16 delar)   |
| <b>Virginia Bright Cavendish Blend</b>   | Cavendish  | Burley Virginia Blend Base 75% (12 av 16 delar)<br>Virginia Bright Cavendish 25% (4 av 16 delar)  |
| <b>Virginia Bright med Perique</b>       | Cavendish  | Virginia Bright Cavendish 87,5% (14 av 16 delar)<br>Perique 12,5% (2 av 16 delar)   |
| <b>Balkan white</b>                      | Latakia    | Latakia 37,5% (6 av 16 delar)<br>Xanthi eller Yenidje 12,5% (2 av 16 delar)<br>Lemon Virginia 25% (4 av 16 delar)<br>Virginia Red 18,75% (3 av 16 delar)<br>Dark Air 6,25% (1 av 16 delar)                              |
| <b>Damaskus Sun</b>                      | Latakia    | Latakia 31,25% (5 av 16 delar)<br>Orientaliskt 18,75% (3 av 16 delar)<br>Lemon Virginia 12,5% (2 av 16 delar)<br>Virginia Red 31,25% (5 av 16 delar)<br>Dark Air 6,25% (1 av 16 delar)                                  |

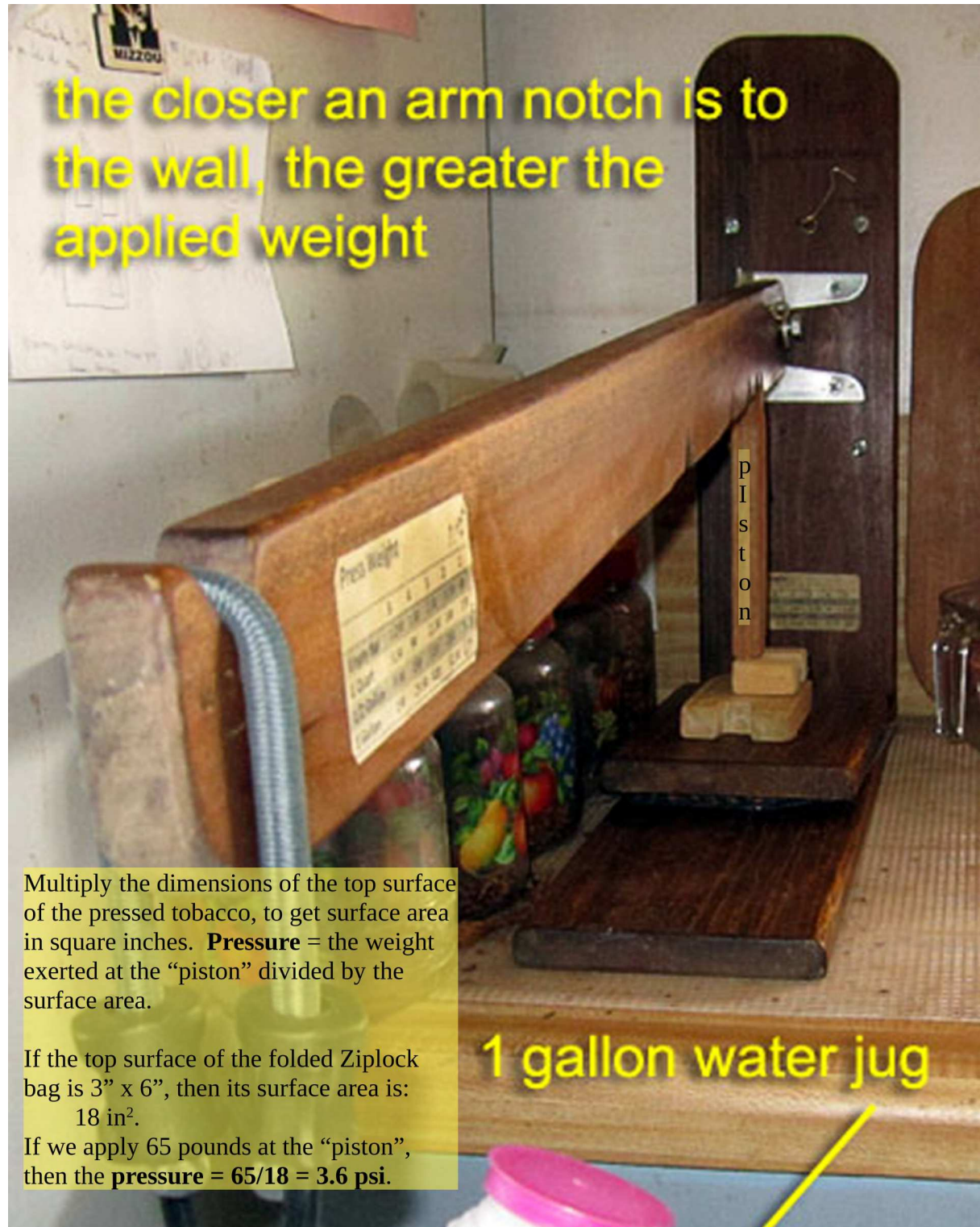
|   |         |   |
|---|---------|---|
| <b>Davy Jones</b>                                   | Latakia | Latakia 75% (12 av 16 delar)<br>Orientaliskt 6,25% (1 av 16 delar)<br>Lemon Virginia 6,25% (1 av 16 delar)<br>Virginia Red 12,5% (2 av 16 delar)  |
| <b>Master's Mate</b>                                | Latakia | Latakia 50% (8 av 16 delar)<br>Orientaliskt 12,5% (2 av 16 delar)<br>Lemon Virginia 6,25% (1 av 16 delar)<br>Virginia Red 25% (4 av 16 delar)<br>Dark Air 6,25% (1 av 16 delar)                                     |
| <b>Oud</b>  | Latakia | Latakia 43,75% (7 av 16 delar)<br>Orientaliskt 12,5% (2 av 16 delar)<br>Lemon Virginia 12,5% (2 av 16 delar)<br>Virginia Red 25% (4 av 16 delar)<br>Dark Air 6,25% (1 av 16 delar)                                  |
| <b>Saz</b>  | Latakia | Latakia 37,5% (6 av 16 delar)<br>Orientaliskt 12,5% (2 av 16 delar)<br>Virginia Red 43,25% (7 av 16 delar)<br>Dark Air 6,25% (1 av 16 delar)  |
| <b>Siege of Acre</b>                                | Latakia | Latakia 62,5% (10 av 16 delar)<br>Orientaliskt 12,5% (2 av 16 delar)<br>Virginia Red 18,75% (3 av 16 delar)<br>Dark Air 6,25% (1 av 16 delar)   |
| <b>Smyrna Bright</b>                                | Latakia | Latakia 25% (4 av 16 delar)<br>Orientaliskt 12,5% (2 av 16 delar)<br>Lemon Virginia 31,25% (5 av 16 delar)<br>Virginia Red 25% (4 av 16 delar)<br>Dark Air 6,25% (1 av 16 delar)                                    |
| <b>Towers of Antioch</b>                            | Latakia | Latakia 37,5% (6 av 16 delar)<br>Orientaliskt 12,5% (2 av 16 delar)<br>Lemon Virginia 25% (4 av 16 delar)<br>Virginia Red 18,75% (3 av 16 delar)<br>Dark Air 6,25% (1 av 16 delar)                                  |
| <b>Atacama</b>                                      | Övrigt  | Mild Havana lug 33% (5,3 av 16 delar)<br>Orientalisk 33% (~ 5,3 av 16 delar)<br>Latakia 33% (~ 5,3 av 16 delar)   |
| <b>Balkan Baldio</b>                                | Övrigt  | Mild Burley 50% (8 av 16 delar)<br>Orientalisk 25% (4 av 16 delar)<br>Latakia 25% (4 av 16 delar)   |
| <b>Basma Pastry Party</b>                           | Övrigt  | Basma 40% (~ 6,4 av 16 delar)<br>Virginia Bright 25% (4 av 16 delar)<br>Virginia Red 15% (~ 2,4 av 16 delar)<br>Perique 20% (3,2 av 16 delar)   |
| *****<br><b>Burley Virginia Blend Base</b><br>***** | Övrigt  | Burley Red Tips 33,3% (~ 5,3 av 16 delar)<br>Virginia Bright 33,3% (~ 5,3 av 16 delar)<br>Virginia Red 33,3% (~ 5,3 av 16 delar)  |
| <b>Chaptico '72</b>                                 | Övrigt  | Virginia Red 50% (8 av 16 delar)<br>Latakia 25% (4 av 16 delar)<br>Kilned Maryland 25% (4 av 16 delar)  |
| <b>Christmas 2018</b>                               | Övrigt  | Virginia Double-Bright 37,5% (6 av 16 delar)<br>Prilep [ljus orientalisk] 25% (4 av 16 delar)<br>Perique 12,5% (2 av 16 delar)<br>Latakia 18,75% (3 av 16 delar)<br>Pennsylvania (cigarrblad) 6,25% (1 av 16 delar) |

|                              |            |  |
|------------------------------|------------|--|
| <b>Delilah</b>               | Övrigt     | Samsun 62,5% (10 av 16 delar)<br>Perique 25% (4 av 16 delar)<br>Virginia Bright 12,5% (2 av 16 delar)  |
| <b>Flight Surgeon Deluxe</b> | Övrigt     | Perique 12,5% (2 av 16 delar)<br>Düzce (mild orientalisk) 25% (4 av 16 delar)<br>Latakia 12,5% (2 av 16 delar)<br>Kilned Maryland 12,5% (2 av 16 delar)<br>Virginia Red 18,75% (3 av 16 delar) )<br>Virginia Bright Cavendish 18,75% (3 av 16 delar) |
| <b>Harpers Ferry</b>         | Övrigt     | Kilned Maryland 66,7% (~ 10,6 av 16 delar)<br>Virginia Bright 33,3% (~ 5,3 av 16 delar)  |
| <b>Jewel of Macedonia</b>    | Övrigt     | Latakia 25% (4 av 16 delar)<br>Virginia Bright 40% (6,4 av 16 delar)<br>Orientaliskt 20% (3,2 av 16 delar)<br>Perique 10% (1,6 av 16 delar)<br>Svart Cavendish 5% (0,8 av 16 delar)  |
| <b>Lancaster</b>             | Övrigt     | Burley Virginia Blend Base 50% (8 av 16 delar)<br>Mörk Pennsylvania seedleaf [cigar leaf] 50% (8 of 16 parts)  |
| <b>Rich Creek</b>            | Övrigt     | Ljus Burley 20% (3,2 av 16 delar)<br>Mörk Burley 20% (3,2 av 16 delar)<br>Latakia 30% (4,8 av 16 delar)<br>Orientaliskt 30% (4,8 av 16 delar)  |
| <b>Rosy Cheeks</b>           | Övrigt     | Latakia 29% (~ 4,6 av 16 delar)<br>Virginia Red 26% (~ 4,2 av 16 delar)<br>Orientaliskt 18% (~ 2,9 av 16 delar)<br>Virginia Bright 15% (2,4 av 16 delar)<br>Dark Air 6% (~ 1 av 16 delar)<br>Perique 6% (~ 1 av 16 delar)                            |
| <b>Semibreve</b>             | Övrigt     | Burley Cavendish 50% (8 av 16 delar)<br>Virginia Bright 50% (8 av 16 delar)  |
| <b>Tercios</b>               | Övrigt     | Virginia Bright 33,3% (~ 5,3 av 16 delar)<br>Cavendish 33,3% (~ 5,3 av 16 delar)<br>Perique 33,3% (~ 5,3 av 16 delar)  |
| <b>Twice as Bright</b>       | Övrigt     | Virginia Double-Bright 66,7% (~ 10,7 av 16 delar)<br>Perique 33,3% (~ 5,3 av 16 delar)   |
| <b>Warspur</b>               | Övrigt     | Lufthärdad Virginia 30% (4,8 av 16 delar)<br>Latakia 35% (5,6 av 16 delar)<br>Orientalisk 30% (4,8 av 16 delar)<br>Dark Air 5% (~ 0,8 av 16 delar)   |
| <b>Grand Vizier</b>          | Ottomanska | Burley Virginia Blend Base 50% (8 av 16 delar)<br>Light Oriental 25% (4 av 16 delar)<br>Latakia 25% (4 av 16 delar)  |
| <b>Janissary</b>             | Ottomanska | Burley Virginia Blend Base 25% (4 av 16 delar)<br>Latakia 75% (12 av 16 delar)   |
| <b>Mamluk</b>                | Ottomanska | Burley Virginia Blend Base 33,3% (~ 5,3 av 16 delar)<br>Orientaliska 33,3% (~ 5,3 av 16 delar)<br>Latakia 33,3% (~ 5,3 av 16 delar)  |
| <b>Sublime port</b>          | Ottomanska | Burley Virginia Blend Base 25% (4 av 16 delar)<br>Orientaliskt 25% (4 av 16 delar)<br>Latakia 50% (8 av 16 delar)  |

|                        |            |  |
|------------------------|------------|--|
| <b>Turkish Muse</b>    | Ottomanska | Latakia 37,5% (6 av 16 delar)<br>Orientaliskt 12,5% (2 av 16 delar)<br>Virginia Bright 12,5% (2 av 16 delar)<br>Virginia Red 31,25% (5 av 16 delar)<br>Dark Air 6,25% (1 av 16 delar)                                    |
| <b>Vizier</b>          | Ottomanska | Burley Virginia Blend Base 75% (12 av 16 delar)<br>Light Oriental 25% (4 av 16 delar)  |
| <b>Angry Alligator</b> | Perique    | Latakia 43,75% (7 av 16 delar)<br>Orientaliskt 12,5% (2 av 16 delar)<br>Virginia Bright 12,5% (2 av 16 delar)<br>Virginia Red 18,75% (3 av 16 delar)<br>Perique 12,5% (2 av 16 delar)                                    |
| <b>Boggy Night</b>     | Perique    | Latakia 50% (8 av 16 delar)<br>Orientaliskt 12,5% (2 av 16 delar)<br>Virginia Bright 6,25% (1 av 16 delar)<br>Virginia Red 25% (4 av 16 delar)<br>Perique 6,25% (1 av 16 delar)  |
| <b>Cajun Muse</b>      | Perique    | Latakia 37,5% (6 av 16 delar)<br>Orientaliskt 12,5% (2 av 16 delar)<br>Virginia Bright 12,5% (2 av 16 delar)<br>Virginia Red 25% (4 av 16 delar)<br>Perique 12,5% (2 av 16 delar)  |
| <b>Cypress knee</b>    | Perique    | Latakia 37,5% (6 av 16 delar)<br>Orientaliskt 12,5% (2 av 16 delar)<br>Virginia Bright 25% (4 av 16 delar)<br>Virginia Red 18,75% (3 av 16 delar)<br>Perique 6,25% (1 av 16 delar)                                       |
| <b>Pearl of Shibam</b> | Perique    | Latakia 25% (4 av 16 delar)<br>Orientaliskt 25% (4 av 16 delar)<br>Lemon Virginia 31,25% (5 av 16 delar)<br>Perique 18,75% (3 av 16 delar)   |
| <b>Samsun Bright</b>   | Perique    | Latakia 25% (4 av 16 delar)<br>Samsun 8% (~ 1,25 av 16 delar)<br>Virginia Bright 36% (~ 6 av 16 delar)<br>Virginia Red 23% (~ 3,5 av 16 delar)<br>Perique 8% (~ 1,25 av 16 delar)  |
| <b>Smiling Toad</b>    | Perique    | Latakia 37,5% (6 av 16 delar)<br>Orientalisk 18,75% (3 av 16 delar)<br>Virginia Red 25% (4 av 16 delar)<br>Perique 18,75% (3 av 16 delar)  |
| <b>Spanish Moss</b>    | Perique    | Latakia 31,25% (5 av 16 delar)<br>Orientaliskt 18,75% (3 av 16 delar)<br>Virginia Bright 18,75% (3 av 16 delar)<br>Virginia Red 12,5% (2 av 16 delar)<br>Perique 12,5% (2 av 16 delar)<br>Dark Air 6,25% (1 av 16 delar) |

**Etiketterna i slutet av denna bok kan klippas ut och klistras på burkarna efter eget val. Alternativt kan du kopiera etikettbilderna för framtida användning.** (Se Creative Commons licensinformation på copyrightsidan.)

Alla etiketter visas i alfabetisk ordning efter blandningsnamn.



Pressa en strimlad piptobaksblandning i en 1-liters Zip-påse med en väggmonterad press. Att pressa mellan två plankor med vikter ovanpå fungerar också, men det tar längre tid att få tobaken att smälta ihop. Hävarmspressen gör att vikten på ca 3,5 Kg i änden ger ett tryck på ca 30 Kg vid "kolven" över tobaken.



### Att göra Cavendish

Cavendish är i huvudsak stuvad eller ångad tobak. Processen gör bladfärgen mörkare och förändrar också smaken, hur tobaken brinner och aromen dramatiskt. Cavendish-processen har praktiskt taget ingen effekt på nikotinnivåerna.

Den mest grundläggande metoden är att placera färdighärdade blad i ett stort durkslag som är placerat inuti en stor gryta, som håller tobaken över det kokande vattnet. Du får räkna med att processen tar åtta timmar eller mer för att få bladen tillräckligt mörka.

En snabbare metod är att bunta och packa mycket fuktigt blad i täta glasburkar, en burk för varje sort, och tryckkoka de förseglade burkarna, vanligtvis i cirka 5 timmar. När burken väl har svalnat kan den antingen tas ut och torkas för användning eller helt enkelt lämnas i burken på obestämd tid, eftersom den har steriliserats och inte kan mögla.

Tillagningstemperaturen (100° C för ångning eller med ett varmvattenbad, jämfört med 120° C vid tryckkokning vid 1 Kg) och varaktigheten verkar ha mindre inflytande på den slutliga färgen än hur våta bladen är under tillagningen: ju våtare desto mörkare.



Cavendish tobak torkar långsamt. Så var noga med att ge det tillräckligt med tid att torka innan du förvarar eller lagrar den. Cavendish-processen är anmärkningsvärt framgångsrik när det gäller att ”tämja” de sorter du väljer. Med Bright leaf ökar pH-värdet något, så i blandningar med Perique bör du ha mindre av det senare, för att eliminera att det svider på tungan.

### Varför piptobak kan göra så det svider på tungan

Piptobaksblandningar, liksom vissa rena tobakssorter kan orsaka en mycket obehaglig känsla på tungan, som lite slarvigt kallas för "tungbett! Den vanligaste betydelsen av "tungbett" är en brännande känsla nära tungans spets. Det finns två allmänna orsaker till "tungbett".

Den första är från rökning av kommersiell tobak. Glycerin och propylenglykol tillsätts i olika koncentrationer till all kommersiell piptobak numera. Detta orsakar ett kemiskt "tungbett". På samma sätt tillverkas och säljs de flesta tobaksmakämnen (t.ex. hasselnöt, körsbär, vanilj, etc.) i vattenlösliga lösningar av propylenglykol. Medan liknande smakämnen kan finnas som en olja, som kan ge mindre tungbett eller inget alls. Vill du försöka undvika "tungbett" skall du först lösa upp dem i alkohol.

Den andra orsaken till "tungbett" är tobaksrök med relativt hög surhet (lågt pH). Ren rökhardad Virginia Bright är okänd för detta. Den mest kända åtgärden mot detta, för denna Virginia är att "sippa röken långsamt". Vad som du åstadkommer då är tillräcklig tid mellan de små puffarna, för att saliv ska kunna hålla tungan fuktig och neutralisera surheten. Om du föredrar det "kantiga" Virginia-tungbettet från din pipa, är detta det enda sättet att mildra svedan på tungan.

En förutsättning för att förstå varför just Virginia-tobak är särskilt vass, är att inse att ju högre sockerhalt, desto större är risken för "tungbett". Detta är direkt relaterat till var på plantan bladet skördas. Med undantag för det allra nedersta bladen ("first priming"), som har lite sötma, är det nedre bladen sötare än det övre bladen. Så på en skala från sötast (största tungbett) till minst söt (minst tungbett) kan rökhardade Virginia rankas enligt följande:

**SÖTAST [Lemon | Bright | Double-bright | Virginia Red | Virginia Red Tips] MINST SÖT**

Med denna insikten förstår man lättare att Lemon Virginia ger mer "tungbett" än Virginia Red. En blandning av Lemon och Red tenderar att jämna ut "tungbettet" för bägge sorterna.

Om du istället vill göra en blandning för att helt eliminera "tungbett" är det inte helt omöjligt. Det är där tungbett som inträffar vid sidorna och baksidan av tungan kommer in i bilden. Medan lägre pH (surt) bränner tungans spets, bränner högre pH (alkaliskt) tungans sidor och baksida ("ryggbett"). Båda orsakas av pH-obalans, och dessa orsaker är motpoler av varandra. Om du kan hålla surheten mer mot ett neutralt pH finns det helt enkelt inget "tungbett".

Relativt alkaliska tobak, som Burley, Maryland, mörk lufthårdad och Perique - speciellt Perique, orsakar "ryggbett". Detta är tobak som vanligtvis har lite socker i bladen vid skörd.

När du röker en pipa med vilken tobaksblandning som helst, kan du nu börja fundera på hur du kan förbättra blandningen för att eliminera just den svedan som du upplever. Det enklaste exemplet är en rak blandning av Virginia och Perique (VaPer). Det är fullt möjligt att få bort all sveda om du blandar Virginia med någon Perique. Men som tidigare nämnts har varje kategori av rökhardade Virginia sin egen sötma - det vill säga sin egen sannolikhet att orsaka "tungbett". På samma sätt varierar olika partier av Perique ibland i deras alkalinitet - skiljer sig åt i sannolikheten att de orsakar tungbett. Så med vårt VaPer-exempel, om det svider på spetsen av tungan, lägg till mer Perique; Om det svider på sidorna och baksidan av tungan, minska Perique.

Min utgångspunkt för de flesta av mina Perique- och Latakia-blandningar är:

#### **5 delar Lemon Virginia: 3 delar Perique**

justering för typer av Virgin och Perique-satsen. "Twice as Bright" använder ungefär 7: 3.



### Att tillverka Perique

Att köpa hela Perique-blad för din blandning är betydligt enklare än att göra det själv, men varje hemtobaksodlare bör göra minst en sats - bara för den känsla av belåtenhet och de självförtroende som det ger. Du kan också göra Perique från köpt burley, Maryland, Pennsylvania seedleaf och andra sorter.

Trots det du kan läsa om St. James Parish Perique, kan vem som helst göra en utsökt Perique från alla tobaksvarianter. Nikotinstyrkan i din färdiga Perique kommer att bestämmas av nikotinnehållet i den sort du väljer.

Perique är tobak som har jäst anaerobt (utan syre) av jästen, *Pichia anomala*. Det kallas ibland "tryckhärdad". Detta är sant. Metoden använder en vätskehållande behållare och en press av något slag. Tobak placeras i behållaren, ett hårt lock placeras ovanpå, och tryck appliceras tills cellerna i bladen brister och bladets vätska trycks ut.

På bilderna använder jag en akrylburk och ett polypropylenlock (från en ostform). Pressen är en vanlig skruvtving från en butik typ Jula eller Jem & Fix. Bladen är färghärdade och stjälkarna är borttagna.

Vissa beskrivningar som säger att det krävs mer än 3000 kilos tryck är missvisande. Den traditionella Perique-pessningen i stora ekfat kräver ungefär så mycket tryck, men om man delar det med ytan i min akrylburk blir det ett mycket mer blygsamt tryck på 2-4 kilo. Det exakta trycket är inte viktigt. I min akrylburk är mängden tobak obetydlig och eftersom det genererade trycket helt är en fråga mellan klämkraften och min burks yta krävs det inte mer.

Jag torkar bladen såpass att det fortfarande är helt flexibla, kanske lite fuktiga, packar in dem och skruvar sedan fast klämman.





Perique juice after 2 days



Pressure-cured  
Bolivia Criollo Black

4 weeks

1 week

Träklumpen (en bit från en staketstolpe) gör att jag kan använda klämman på den här höga burken med en liten mängd tobak. Klämman dras åt tills en liten mängd vätska (vanligtvis relativt färglös) tätar gapet mellan locket och burkens vägg. Pressen bör placeras i rumstemperatur. För mycket värme kommer att gynna en jordig lite gödselaktig arom, medan för lite värme dramatiskt bromsar jäsningsen.


Vätsketätningen måste bibehållas under hela Perique-härdningen och fylls på med lite vatten om det behövs. Efter ett par dagar oxiderar nikotin som innehåller laminärjuice till en mörkbrun vätska.

Hela processen att pressa med en vätsketätning måste fortsätta i minst 3 månader. Den slutliga färgen på bladet blir mörkare om du släpper trycket efter 1 eller 2 veckor, tar bort all tobak helt, dela den och sprid ut den och låt den luftas i en timme eller så. Lägg sedan tillbaka tobaken och fyll på vätsketätningen och dra åt skruvvingen igen. Denna korta syreexponeringen oxiderar ytterligare nikotin men förstör inte den mikrobiella tillväxten i den pressade massan. Denna "luftning" kan upprepas en till tre gånger under hela processen.

Till att börja med kommer alla slags slumpmässiga mikrober att växa i den pressade massan av våt tobak. Så dofterna kommer att förändras med tiden. Efter en månad eller två, kanske längre, börjar *Pichia anomala*-jästen helt ta över jäsningsprocessen och den mikrobiella populationen. Vid denna tidpunkt kommer en djup, "druvaktig", fruktig arom att dominera. Lite "gödsel" är inte heller ovanligt. Om din tobak har uppnått dessa aromer efter tre månader, kan du antingen fortsätta ytterligare ett tag till eller avsluta processen.

Din färdiga Perique-tobak bör spridas ut och luftas och får torka helt före lagring, för att undvika mögel. Eller så kan den förvaras fuktig i en kraftig fryspåse i kylskåpet.

## Strimling, blandning och lagring



Bredden på tobaksstrimlorna påverkar brinnhastigheten och temperaturen. Du kan välja valfri bredd på strimlorna, men blandningen är betydligt effektivare om alla komponenter har ungefär samma bredd och längd. En fin strimling brinner varmare och snabbare.

Bladet bör först försiktigt blötas till ett något flexibelt skick och stjälken avlägsnas. Om du har en tobaksstrimlare (motor eller handvevad) är den det enklaste alternativet. Om du inte har en strimlare eller föredrar en grövre strimling än vad din strimlare kan erbjuda, finns det andra relativt enkla metoder.

Strimling för hand förenklas genom att komprimera bladen på något sätt. Antingen som ett pressat block eller som en rullad "cigarr" av blad. Det senare är det snabbaste. Jag rullar helt enkelt upp några blad av en sort, skär "cigarren" i skivor. Skär sedan skivorna (mynt) i tre delar och gnuggar sedan ut dem till strimlor.

Mät upp de strimlade bladen efter något av recepten och lägg i t.ex. en påse med ziplås på ca 1 liter, som sedan blåses upp och skakas om i cirka 60 sekunder tills den är väl blandad. De flesta blandningar kommer att förändra sin karaktär kraftigt några timmar efter blandningen.

Jag använder en 6" **Kuhn Rikon Kulu kniv** för all min strimling (och som en chaveta för cigartillverkning). Jag håller den inte i handtaget, utan vid kanten nära bladet, med handtaget vänt bort från min hand. Detta gör att jag kan få ett högre tryck.

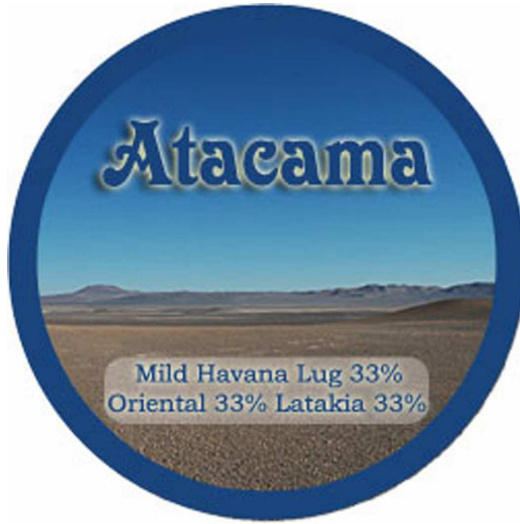


Din blandade piptobak ska aldrig förvaras fuktig - det vill säga den ska inte "kännas" som kommersiell piptobak. Den måste dock vara tillräckligt fuktigt för att inte smula när det hanteras. Eventuellt större fukttinhåll kommer att uppmuntra tillväxt av mögel. Dessutom vill du att det ska vara nästan torrt när du röker det. Tobak som är för fuktigt kan ofta bara ligga i en öppen blandpåse, så länge som krävs för att torka ner tobaken till rätt fukthalt.

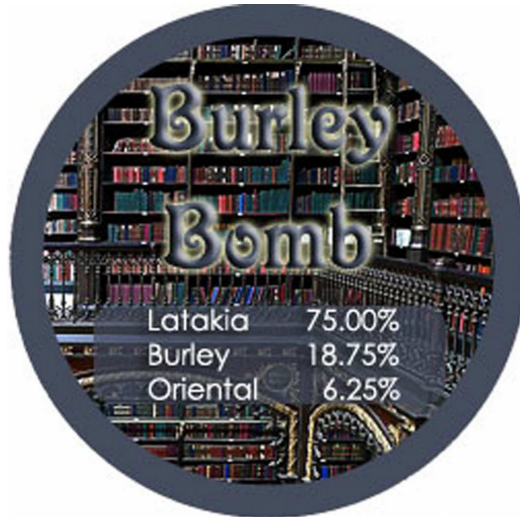
Vanliga enkla plastpåsar är inte tillräckligt täta för att behålla fukten i din tobak i mer än en dag eller två. De kraftigare fryspåsarna eller påsar med ziplås ger en mycket bättre fuktspärr. De klarar att hålla en liten sats i en vecka eller mer.

Tomma kommersiella tobaksburkar funkar bra för kortvarig förvaring av en liten sats. Bäst är en burk med riktig gummitätning. T.ex. en polystyrenburk för livsmedel, som brukar täta ganska bra och gör det enkelt att fylla ett pipa utan att spilla tobak. Fördelen med att använda burkar är att de är lätta att stapla.

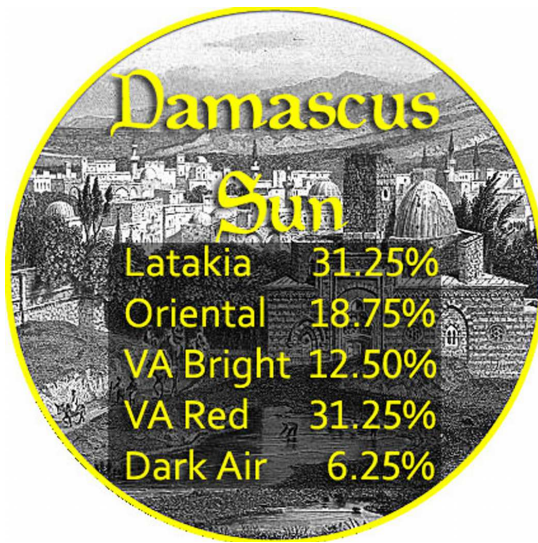
När du följer blandningsrecepten kan du antingen vara exakt (med hjälp av en digitalvåg och procentsatserna) eller lite mer på känn med "16 delarna". I det senare kan en del vara en matsked, ett gram, en kaffekopp eller en skopa. Med för mycket precision kan du bli besviken över variationerna i själva tobaken.





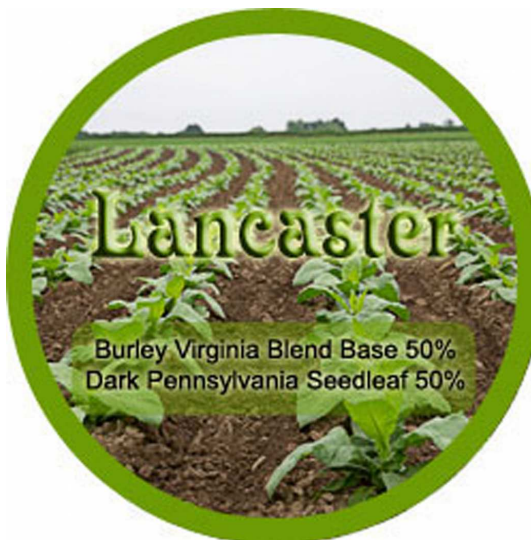





















**Smiling Toad**

|          |        |
|----------|--------|
| Latakia  | 37.50% |
| VA Red   | 25.00% |
| Oriental | 18.75% |
| Perique  | 18.75% |



**Smyrna Bright**

|           |        |
|-----------|--------|
| Latakia   | 25.00% |
| Oriental  | 12.50% |
| VA Bright | 31.25% |
| VA Red    | 25.00% |
| Dark Air  | 6.25%  |



**Spanish Moss**

Latakia, Virginia and Perique


|                |                 |
|----------------|-----------------|
| Latakia 31.25% | Oriental 18.75% |
| Bright 18.75%  | VA Red 12.50%   |
| Perique 12.50% | Dark Air 6.25%  |

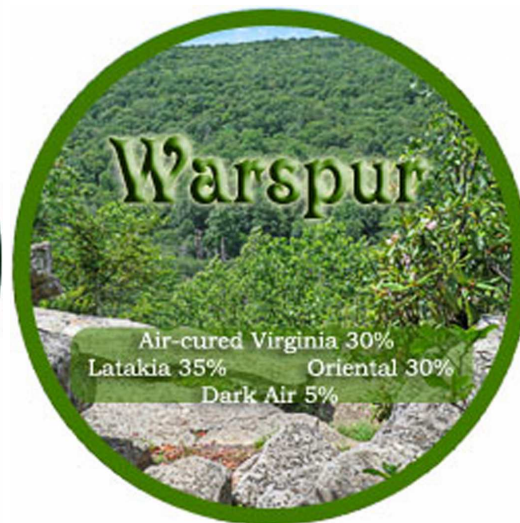


**Sublime Port**

|                            |     |
|----------------------------|-----|
| Burley Virginia Blend Base | 25% |
| Oriental                   | 25% |
| Latakia                    | 50% |

Ottoman Series







**Bonusblandningar**

|                                      |        |  |
|--------------------------------------|--------|--|
| <b>Edinburg</b>                      | Övrigt | Oriental 50% (8 av 16 delar)<br>Cavendish 30% (4,8 av 16 delar)<br>Perique 10% (1,6 av 16 delar)<br>Virginia Bright 10% (1,6 av 16 delar)  |
| <b>Super Blood Wolf Moon Eclipse</b> | Övrigt | Virginia Red 25% (4 av 16 delar)<br>Kilned Burley Red Tip 25% (4 av 16 delar)<br>Virginia Red Cavendish 18,75% (3 av 16 delar)<br>Burley Red Cavendish 18,75% (3 av 16 delar)<br>Latakia 12,5% (2 av 16 delar) |





Tobakssorter och Terminologi  
52 unika recept på tobaksblandningar  
Hur du tillverkar Cavendish  
Hur du tillverkar Perique  
Strimling, Blandning, Lagring  
52 färgetiketter på piptobaksblandningar

Oavsett om du odlar din egen tobak, köper hela blad, eller köper kommersiella tobakssorter, kan du verkligen göra riktigt bra tobaksblandningar.



[www.dreamsplice.com](http://www.dreamsplice.com)

Översatt till Svenska  
av Tilbudet

[www.tilbudet.se](http://www.tilbudet.se)